

**МОДУЛІ ВЕРХНІ 720** : РІЧ, БРАЙТ, БРАЙТ ПРЕМ'ЄР, СОФТ, СОФТ ПРЕМ'ЄР, ЕЛІТ, ЕЛІТ ПРЕМ'ЄР, ГЛАМУР, ГЛАМУР ПРЕМ'ЄР, САНРАЙЗ, САНРАЙЗ ПРЕМ'ЄР, КВАДРІС, ПЛАТИNUM

**WALL UNITS 720** : RICH, BRIGHT, BRIGHT PREMIER, SOFT, SOFT PREMIER, ELIT, ELITE PREMIER, GLAMOUR, GLAMOUR PREMIER, SUNRISE, SUNRISE PREMIER, KVADRIS, PLATINUM

B-20/72 без фасаду without front	W-20/72 B-20/72	W-20/72 B-30/72 (B)*	W-30/72 (G)*	B-40/72 (B)*	W-40/72 (G)*	B-50/72 (B)*	W-50/72 (G)*	B-60/72 (1B)*	W-60/72 (1G)*	B-60/72 (B)*	W-60/72 (G)*	B-70/72 (B)*	W-70/72 (G)*	B-80/72 (B)*	W-80/72 (G)*		
ШхВхГ 200x720x280 фасади: - 0	200x720x300 713x196 - 1	300x720x300 713x296 - 1	400x720x300 713x396 - 1	500x720x300 713x496 - 1	600x720x300 713x596 - 1	600x720x300 713x296 - 2	700x720x300 713x346 - 2	800x720x300 713x396 - 2									
BC-60/72 (B)*	WD-60/72 (G)*	BC-70/72 (B)*	WD-70/72 (G)*	BC-80/72 (B)*	WD-80/72 (G)*	BT-60/60/72 (B)*	WC-60/60/72 (G)*	BK33P-30/72 (B)*	WRF-30/72 (G)*	BK3BP-28/72	WR-28/72	BK-60/60/72	WC-60/60/72	BM-60/36	WM-60/36	B-50/36 (B)*	W-50/36 (G)*
600x720x300 713x296 - 2	700x720x300 713x346 - 2	800x720x300 713x396 - 2	600/600x720x300 713x430 - 1	300x720x300 713xR300 - 1	280x720x280 фасади: - 0	600/600x720x300 713x301-2	600x360x400 фасади: - 0	500x360x300 355x496 - 1									
B-60/36 (B)*	W-60/36 (G)*	B-70/36 (B)*	W-70/36 (G)*	B-80/36 (B)*	W-80/36 (G)*	BB-50/40	W-50/40	BB-60/40	W-60/40								
600x360x300 355x596 - 1	700x360x300 355x696 - 1	800x360x300 355x796 - 1	500x400x300 400x496 - 1	600x400x300 400x596 - 1													
BA-50/36	M-50/36	BA-60/36	M-60/36	BA-70/36	M-70/36	BA-80/36	M-80/36	BA-90/36	MC-90/36								
500x360x570 355x496	600x360x570 355x596	700x360x570 355x696	800x360x570 355x796	900/900x360x570 355x332-2													

**всі габаритні розміри вказані з урахуванням фасаду**  
**all overall dimensions include fronts**

розміри (ШхВхГ)  
 200x920x300  
 920x196 - 1

● Стандартна фурнітура / Standard fittings  
● Фурнітура з доводкою / Fittings with a closer  
● «Блюм» з доводкою / «Blum» with a closer

**МОДУЛІ ВЕРХНІ 920** : РІЧ, БРАЙТ, БРАЙТ ПРЕМ'ЄР, СОФТ, СОФТ ПРЕМ'ЄР, ЕЛІТ, ЕЛІТ ПРЕМ'ЄР, ГЛАМУР, ГЛАМУР ПРЕМ'ЄР, САНРАЙЗ, САНРАЙЗ ПРЕМ'ЄР, КВАДРІС, ПЛАТИNUM

**WALL UNITS 920** : RICH, BRIGHT, BRIGHT PREMIER, SOFT, SOFT PREMIER, ELIT, ELITE PREMIER, GLAMOUR, GLAMOUR PREMIER, SUNRISE, SUNRISE PREMIER, KVADRIS, PLATINUM

B-20/92 без фасаду without front	W-20/92 B-20/92	W-20/92 B-30/92 (B)*	W-30/92 (G)*	B-40/92 (B)*	W-40/92 (G)*	B-50/92 (B)*	W-50/92 (G)*	B-60/92 (1B)*	W-60/92 (1G)*	B-60/92 (B)*	W-60/92 (G)*	B-70/92 (B)*	W-70/92 (G)*	B-80/92 (B)*	W-80/92 (G)*		
ШхВхГ 200x920x280 фасади: - 0	200x920x300 920x196 - 1	300x920x300 920x296 - 1	400x920x300 920x396 - 1	500x920x300 920x496 - 1	600x920x300 920x596 - 1	600x920x300 920x296 - 2	700x920x300 920x346 - 2	800x920x300 920x396 - 2									
BC-60/92 (B)*	WD-60/92 (G)*	BC-70/92 (B)*	WD-70/92 (G)*	BC-80/92 (B)*	WD-80/92 (G)*	BT-60/60/92 (B)*	WC-60/60/92 (G)*	BK33P-30/92 (B)*	WRF-30/92 (G)*	BK3BP-28/92	WR-28/92	BK-60/60/92	WC-60/60/92	BB-50/57	W-50/57	BB-60/57	W-60/57
600x920x300 920x296 - 2	700x920x300 920x346 - 2	800x920x300 920x396 - 2	600/600x920x300 920x430 - 1	300x920x300 920xR300 - 1	280x920x280 фасади: - 0	600/600x920x300 920x301-2	500x570x300 570x496 - 1	600x570x300 570x596 - 1									
BM-60/46	WM-60/46	B-50/46 (B)*	W-50/46 (G)*	B-60/46 (B)*	W-60/46 (G)*	B-40/72*	W-40/72*	B-40/72B*	W-40/72B*								
600x460x400 фасади: - 0	500x460x300 458x496 - 1	600x460x300 458x596 - 1				400x720x300 733x396-1	400x720x300 733x396-1										
B-70/46 (B)*	W-70/46 (G)*	B-80/46 (B)*	W-80/46 (G)*	BB-60/68	W-60/68												
700x460x300 458x696 - 1	800x460x300 458x796 - 1	600x680x300 676x596 - 1															

**Пояснення скорочень назв модулів англійською мовою**

B-40/72(B)*	W-40/72(B)*	W	Wall unit
	WR	WR	Wall Radius
	WD	WD	Wall Door
	G	G	Glass
	WRF	WRF	Wall Radius Front
	WC	WC	Wall Corner
	WM	WM	Wall Microwave
	L	L	Low
	LR	LR	Low Radius
	LC	LC	Low Corner
	LO	LO	Low Open
	LD	LD	Low Drawer
	LDD	LDD	Low Door Drawers
	BC	BC	Blind Corner
	BCC	BCC	Blind Corner Sink
	LS	LS	Low Sink
	LRF	LRF	Low Radius Front
	LG	LG	Low Glass
	HL	HL	High Low unit
	D	D	Door
	DR	DR	Drawers
	LP	LP	Low Plasters
	WP	WP	Wall Plasters
	WC	WC	Wall Corner
	M	M	Mosaic
	MC	MC	Mosaic Corner

\* При необхідності замовити верхній модуль з фасадом-вітриною до модулю маркуванням В-ХХ/ХХ додаємо літеру В (вітрина) де ХХ технологічно передбачено

When ordering facade with a glass at the end labeling must add the letter G (glass) where it provides technology W-XXX/XX B where it provides technologically

МОДУЛІ НИЖНІ : РІЧ, БРАЙТ, БРАЙТ ПРЕМ'ЄР, СОФТ, СОФТ ПРЕМ'ЄР, ЕЛІТ, ЕЛІТ ПРЕМ'ЄР, ГЛАМУР, ГЛАМУР ПРЕМ'ЄР,  
САНРАЙЗ, САНРАЙЗ ПРЕМ'ЄР, КВАДРІС, ПЛАТИНУМ

НВ-20/82	LO-20/82	НК-20/82	LC-20/82	H-20/82	L-20/82	H-30/82	L-30/82	H-40/82	L-40/82	H-50/82	L-50/82	H-60/82/1	L-60/82/1	H-60/82	L-60/82	H-70/82	L-70/82
ШхВхГ 200x820x460 фасади: - 0	200x820x480 713x196 - 1	200x820x480 713x196 - 1	200x820x480 713x196 - 1	300x820x480 713x296 - 1	400x820x480 713x396 - 1	500x820x480 713x496 - 1	600x820x480 713x596 - 1	600x820x480 713x296 - 2	700x820x480 713x346 - 2								
H-80/82	L-80/82	HM-60/82	LS-60/82	HM-70/82	LS-70/82	HM-80/82	LS-80/82	НЯ(1+2)40/82	LD(1+2)40/82	НЯ(1+2)50/82	LD(1+2)50/82	НЯ(1+2)60/82	LD(1+2)60/82	НЯ(3+1)40/82	LD(3+1)40/82	НЯ(3+1)50/82	LD(3+1)50/82
800x820x480 713x396 - 2	600x820x480 713x296 - 2	700x820x480 713x346 - 2	800x820x480 713x396 - 2	400x820x480 140x396 - 1 283x396 - 2	500x820x480 140x496 - 1 283x496 - 2	600x820x480 140x596 - 1 283x596 - 2	400x820x480 140x396 - 3 283x396 - 1	500x820x480 140x496 - 2	600x820x480 140x596 - 2	400x820x480 140x396 - 3 283x396 - 1	500x820x480 140x496 - 1						
НЯ(3+1)60/82	LD(3+1)60/82	НЯ(1+1)50/82	LD(1+1)50/82	НЯ(1+1)60/82	LD(1+1)60/82	НЯ(1+1)70/82	LD(1+1)70/82	НЯ(1+1)80/82	LD(1+1)80/82	НЯД(1+1)40/82	LDD(1DR+1D)40/82	НЯД(1+1)50/82	LDD(1DR+1D)50/82	НЯД(1+1)60/82	LDD(1DR+1D)60/82	НЯД(2+2)80/82	LDD(2DR+2D)80/82
600x820x480 140x596 - 3 283x596 - 1	500x820x480 355x496 - 2	600x820x480 355x596 - 2	700x820x480 355x696 - 2	800x820x480 355x796 - 2	400x820x480 140x396 - 1 570x396 - 1	500x820x480 140x496 - 1 570x496 - 1	600x820x480 140x596 - 1 570x596 - 1	800x820x480 140x396 - 2 570x396 - 2									

LOW UNITS 720 : RICH, BRIGHT, BRIGHT PREMIER, SOFT, SOFT PREMIER, ELIT, ELITE PREMIER, GLAMOUR, GLAMOUR PREMIER,  
SUNRISE, SUNRISE PREMIER, KVADRIS, PLATINUM

НД-60/82	LG-60/82	НЦ-80/82/1	BC-80/82/1	НЦ-80/82/2	BC-80/82/2	НЦМ-80/82/1	BCS-80/82/1	НЦМ-80/82/2	BCS-80/82/2	НКЗР-28/82	LR-30/82	НКЗР-30/82	LRP-30/82	Фасади для посудомийної машини Fronts for dishwasher
ШхВхГ 600x820x480 110x596 - 1	800x820x480 713x296 - 1	800x820x480 713x396 - 1	800x820x480 713x396 - 1	800x820x480 713x296 - 1	800x820x480 713x396 - 1	280x820x550 фасади: - 0	300x820x570 713xR300 - 1 720x260 - 1							В кожній серії існує можливість замовити спеціальний фасад під розмір дверцят для посудомийної машини. In each series there is a possibility to order special front to the dishwasher door size.

ПЕНАЛИ CASES

ПУ-60/214/1	HL-60/214/1	ПУ-60/214/2	HL-60/214/2	ПУ-60/214/3	HL-60/214/3	ПУ-60/214/4	HL-60/214/4	ПУ-60/234/1	HL-60/234/1	ПУ-60/234/2	HL-60/234/2	ПУ-60/234/3	HL-60/234/3	ПУ-60/234/4	HL-60/234/4
600x2140x570 713x596 - 1 1320x596 - 1	600x2140x570 713x596 - 1 355x596 - 2	600x2140x570 713x596 - 2	600x2140x570 355x596 - 1 713x596 - 1	600x2340x570 713x596 - 1 1520x596 - 1	600x2340x570 713x596 - 1 458x596 - 2	600x2340x570 713x596 - 1 920x596 - 1	600x2340x570 355x596 - 1 920x596 - 1								

ПІЛЯСТРИ PILASTERS

НП-5/82**	LP-5/82**	НП-5/82	LP-5/82	ВП-5/72**	WP-5/72**	ВП-5/72	WP-5/72	ВП-5/92**	WP-5/92**	ВП-5/92	WP-5/92
розміри (ШхВхГ) 50x820x480 713x50 - 1	розміри (ШхВхГ) 50x820x480 713x50 - 1	розміри (ШхВхГ) 50x720x300 713x50 - 1	розміри (ШхВхГ) 50x720x300 713x50 - 1	розміри (ШхВхГ) 50x920x300 713x50 - 1	розміри (ШхВхГ) 50x920x300 713x50 - 1						

● Стандартна фурнітура / Standard fittings  
● Фурнітура з доводилом / Fittings with a closer  
● Блок з доводилом / Block with a closer

! пенали комплектуються верхніми і нижніми фасадами однакового кольору  
! cases are completed with the upper and lower facades of the same color

\*\* фрезерування та патинування на фасаді виконуються тільки для серії ПЛАТИНУМ  
\*\* milling and patinating on the front are performed only for PLATINUM collection



## Специфіка фрезерування кожної серії

### Milling specifics of each collection

#### ПЛАТИНУМ / PLATINUM

фрезерування виконується загальне на всі фасади  
milling common for all fronts

присадка під ручку в серіях **Платинум** та всіх серіях **Прем'єр** в даних модулях **НЕ ВИКОНУЄТЬСЯ**

Drillings for handle **are not executing** for this units for **Platinum Collection** and all **Premier Collections**

НЯД (1Я+1Д)40/82\* LDD (1DR+1D)40/82\*



НЯ (1+2)40/82\* LD (1+2)40/82\*



НЯ (3+1)40/82\* LD (3+1)40/82\*



САНРАЙЗ ПРЕМ'ЄР / SUNRISE PREMIER

БРАЙТ ПРЕМ'ЄР / BRIGHT PREMIER

СОФТ ПРЕМ'ЄР / SOFT PREMIER

ЕЛІТ ПРЕМ'ЄР / ELITE PREMIER

ГЛАМУР ПРЕМ'ЄР / GLAMOUR PREMIER

фрезерування виконується загальне на всі фасади  
milling common for all fronts

присадка під ручку в серіях **Платинум** та всіх серіях **Прем'єр** в даних модулях **НЕ ВИКОНУЄТЬСЯ**

Drillings for handle **are not executing** for this units for **Platinum Collection** and all **Premier Collections**

НЯД (1Я+1Д)40/82\* LDD (1DR+1D)40/82\*



НЯ (1+2)40/82\* LD (1+2)40/82\*



НЯ (3+1)40/82\* LD (3+1)40/82\*



## Специфіка фрезерування кожної серії

### Milling specifics of each collection

#### РІЧ / RICH

фрезерування виконується на кожному фасаді окремо

milling separate for each front

НЯД (1Я+1Д)40/82\* LDD (1DR+1D)40/82\*



НЯ (1+2)40/82\* LD (1+2)40/82\*



НЯ (3+1)40/82\* LD (3+1)40/82\*



#### КВАДРІС / KVADRIS

фрезерування виконується на кожному фасаді окремо

milling separate for each front

НЯД (1Я+1Д)40/82\* LDD (1DR+1D)40/82\*



НЯ (1+2)40/82\* LD (1+2)40/82\*



НЯ (3+1)40/82\* LD (3+1)40/82\*



## Специфіка фрезерування кожної серії

### Milling specifics of each collection

B-20/72 (B)\* W-20/72 (G)\*



200x720x300  
фасади: 713x196 - 1

H-20/82 L-20/82



200x820x480  
фасади: 713x196 - 1

Фрезерування в модулях  
шириною 200мм  
НЕ ВИКОНУЄТЬСЯ

Milling **is not executing** for  
units with width 200 mm

B-20/92 (B)\* W-20/92 (G)\*



200x920x300  
фасади: 920x196 - 1

HK-20/82 LC-20/82



200x820x480  
фасади: 713x196 - 1

Фрезерування в модулях  
шириною 200мм  
НЕ ВИКОНУЄТЬСЯ

Milling **is not executing** for  
units with width 200 mm

Фрезерування в модулі кargo  
НЕ ВИКОНУЄТЬСЯ

Milling **is not executing** for  
Low Cargo unit

## Специфіка фрезерування кожної серії

### Milling specifics of each collection

ПІЛЯСТРИ \*

PILASTERS \*



\* дані модулі з технологічних  
причин недоступні в серіях  
ВІНТАЖ, АЛЬФА

\* this units is not available for  
technological reasons in the  
VINTAGE, ALFA



\*\* фрезерування та патинування  
на фасаді виконуються тільки  
для серії ПЛАТИНУМ

\*\* milling and patinating on the front  
is performed only for PLATINUM  
collection

HD-60/82 LG-60/82













600x820x480  
фасади: 110x596 - 1

Фрезерування  
НЕ ВИКОНУЄТЬСЯ

Milling  
**is not executing**

## Модулі НИЖНІ BLUM


## LOW Units BLUM

<p>БЛЮМ НЯ-(1+1)50/82</p> <p>● BLUM LD-(1+1)50/82</p>  <p>ШхВхГ: 500x820x480 фасади: 355x496 - 2</p>	<p>БЛЮМ НЯ-(1+1)60/82</p> <p>● BLUM LD-(1+1)60/82</p>  <p>600x820x480 355x596 - 2</p>	<p>БЛЮМ НЯ-(1+1)70/82</p> <p>● BLUM LD-(1+1)70/82</p>  <p>700x820x480 355x696 - 2</p>	<p>БЛЮМ НЯ-(1+1)80/82</p> <p>● BLUM LD-(1+1)80/82</p>  <p>800x820x480 355x796 - 2</p>		
<p>БЛЮМ НЯ-(1+2)40/82</p> <p>● BLUM LD-(1+2)40/82</p>  <p>ШхВхГ: 400x820x480 фасади: 140x396 - 1 283x396 - 2</p>	<p>БЛЮМ НЯ-(1+2)50/82</p> <p>● BLUM LD-(1+2)50/82</p>  <p>500x820x480 140x496 - 1 283x496 - 2</p>	<p>БЛЮМ НЯ-(1+2)60/82</p> <p>● BLUM LD-(1+2)60/82</p>  <p>600x820x480 140x596 - 1 283x596 - 2</p>	<p>БЛЮМ НЯ-(3+1)40/82</p> <p>● BLUM LD-(3+1)40/82</p>  <p>400x820x480 140x396 - 3 283x396 - 1</p>	<p>БЛЮМ НЯ-(3+1)50/82</p> <p>● BLUM LD-(3+1)50/82</p>  <p>500x820x480 140x496 - 3 283x496 - 1</p>	<p>БЛЮМ НЯ-(3+1)60/82</p> <p>● BLUM LD-(3+1)60/82</p>  <p>600x820x480 140x596 - 3 283x596 - 1</p>

Дані модулі доступні для всіх серій  
These units are available for all collections

## Авентос Блюм

## Aventos Blum

<p>АвентосБ В-60/72</p> <p>● AventosB W-60/72</p>  <p>600x720x300 355x596 - 2</p>	<p>АвентосБ ВС-60/72</p> <p>● AventosB WD-60/72</p>  <p>600x720x300 355x596 - 2</p>	<p>АвентосБ В-60/92</p> <p>● AventosB W-60/92</p>  <p>600x920x300 458x596 - 2</p>	<p>АвентосБ ВС-60/92</p> <p>● AventosB WD-60/92</p>  <p>600x920x300 458x596 - 2</p>
<p>АвентосБ В-80/72</p> <p>● AventosB W-80/72</p>  <p>розміри (ШхВхГ) 800x720x300 355x796-2</p>	<p>АвентосБ ВС-80/72</p> <p>● AventosB WD-80/72</p>  <p>розміри (ШхВхГ) 800x720x300 355x796-2</p>	<p>АвентосБ В-80/92</p> <p>● AventosB W-80/92</p>  <p>розміри (ШхВхГ) 800x920x300 458x796-2</p>	<p>АвентосБ ВС-80/92</p> <p>● AventosB WD-80/92</p>  <p>розміри (ШхВхГ) 800x920x300 458x796-2</p>

- Стандартна фурнітура / Standard fittings
- Фурнітура з доводкою / Fittings with a closer
- «Блюм» з доводкою - /«Blum» with a closer

Дані модулі доступні для всіх серій окрім серій Альфа, Роял глянець та Роял мат  
These units are available for all collections except Alfa, Royal gloss and Royal matt collections



## Фактичні габарити корпусу без фасада

### Factual dimensions of corpus without front

B-(20-80)/72 (B)\*  
W-(20-80)/72 (G)\*




B-(20-80)/92 (B)\*  
W-(20-80)/92 (G)\*




H-(20-80)/82  
L-(20-80)/82



B-(50-80)/36 (B)\*  
W-(50-80)/36 (G)\*



B-(50-80)/46 (B)\*  
W-(50-80)/46 (G)\*



ПУ-60/214/(1-3) HL-60/214/(1-3) ПУ-60/234/(1-3) HL-60/234/(1-3)



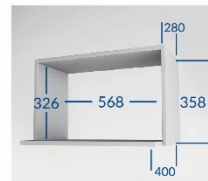
BB-(50-60)/57 W-(50-60)/57



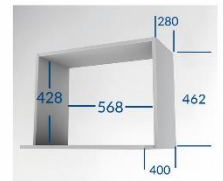
BB-60/68 W-60/68



BM-60/36 WM-60/36



BM-60/46 WM-60/46



## Схеми кутового сполучення

НЩ-80/82/1\*(НЩМ-80/82/1\*) BC-80/82/1\*(BCS-80/82/1\*)



Детальний вигляд кутового сполучення модулів  
НЩ-80/82/1\*(НЩМ-80/82/1\*)  
НЩ-80/82/2\*\*(НЩМ-80/82/2\*\*)

Detailed view of a corner connection units  
BC-80/82/1\*(BCS-80/82/1\*)  
BC-80/82/2\*\*(BCS-80/82/2\*\*)

\*- фасад 296 під стільницю 900мм  
\*- front 296 for worktop 900mm

## Scheme of corner connection

НЩ-80/82/2\*(НЩМ-80/82/2\*\*) BC-80/82/2\*(BCS-80/82/2\*\*)



Модулі НЩ-80/82/1\*(НЩМ-80/82/1\*)  
НЩ-80/82/2\*\*(НЩМ-80/82/2\*\*)  
виготовляються у лівому та правому (дзеркальному) варіантах

Units BC-80/82/1\*(BCS-80/82/1\*)  
BC-80/82/2\*\*(BCS-80/82/2\*\*)  
produced in the left and right (mirror) versions


\*\* - фасад 396 під стільницю 1000мм  
\*\* - front 396 for worktop 1000mm

## Взірці декорів ДСП корпусу

## Models of decor chipboard

білий уніколір

white unicolor



дуб молочний

oak milky




венге магія

wenge magic



сірий камінь

stone grey



дуб сонома

oak sonoma



сірий графіт


graphite grey



Колір на зображеннях може відрізнятися від кольору реального матеріалу

## Плінтус кухонний L-3000

## Kitchen plinth L-3000



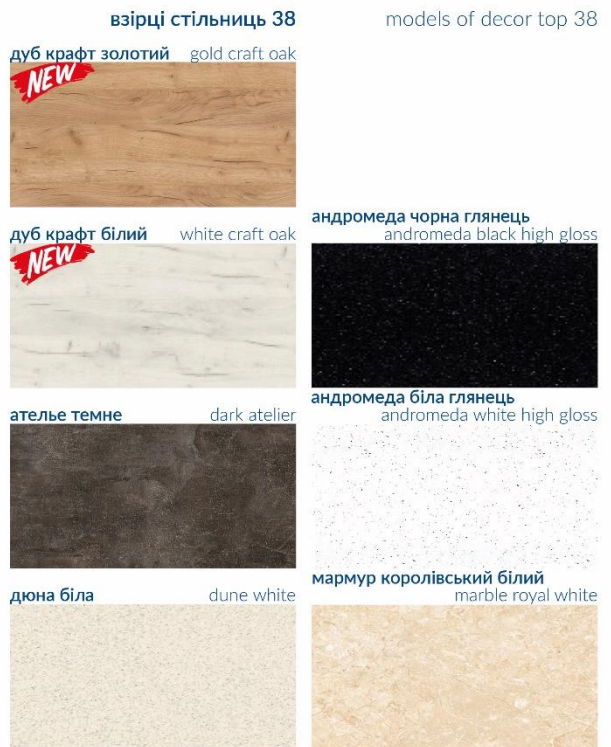
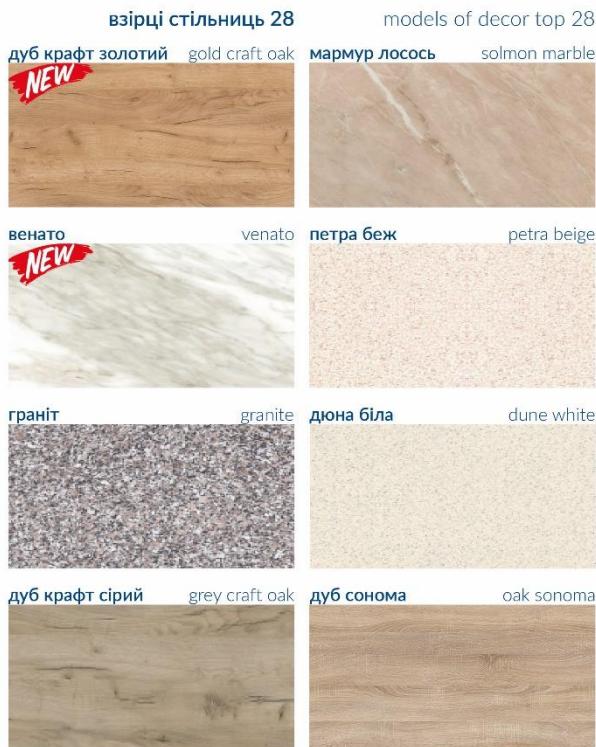
The color in the images may differ slightly from the color of the actual material





Стільниці ріжуться в необхідний для клієнта розмір

Worktops cutting according to the size of the customer

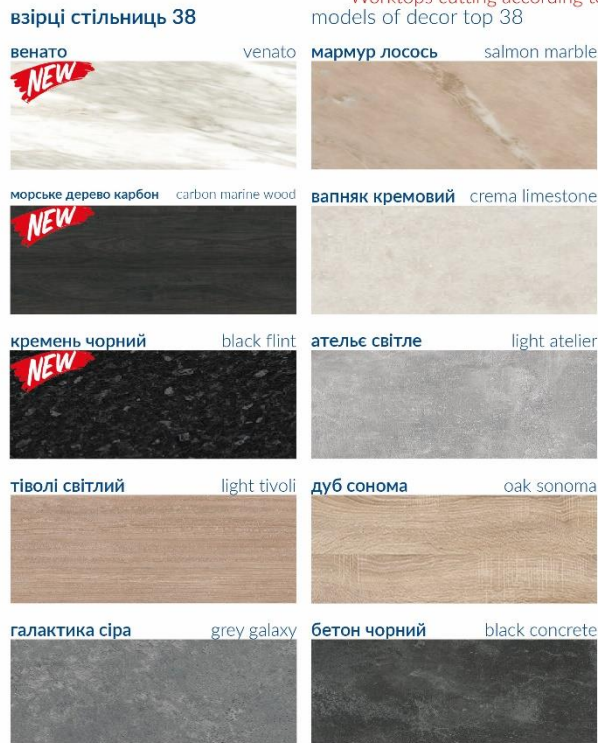


\* радіусні стільниці доступні в правому і лівому виконанні  
\* radius worktops are available in the right and left versions.

Колір на зображеннях може відрізнятися від кольору реального матеріалу

Стільниці ріжуться в необхідний для клієнта розмір, але продаються цілою плитою (4,1м/п)

Worktops cutting according to the size of the customer, but selling the whole worktop sheet (4,1 l/m)



The color in the images may differ slightly from the color of the actual material



## Додаткові елементи

## Additional items



стик стільниці прямий H=28 / H=38  
straight connection of worktop H=28 / H=38



стик стільниці кутовий H=28 / H=38  
corner connection of worktop H=28 / H=38



накладка стільниці ліва/права H=28 / H=38  
ending for worktop left / right H=28 / H=38



дюбель 10\*60  
dowel 10\*60



сушка біла 500, 600, 700, 800  
white dryer 500, 600, 700, 800



піддон пластиковий 500,600,700,800  
plastic tray 500, 600, 700, 800



піддон білий 500,600,700,800  
white tray 500, 600, 700, 800



силіконові амортизатори  
silicone damper



профіль цокольний L=3000  
socle profile L=3000



опора хром h=100 d=30  
chrome leg h=100 d=30



нога рег. пластм. L=100 мм чорна  
black plastic adjustable leg L=100 mm



нога рег. пластм. L=150 мм чорна  
black plastic adjustable leg L=150 mm

Виробник залишає за собою право вносити зміни в конструктив

## Додаткові елементи

## Additional items



дюбель гак 10\*60  
dowel hook 10\*60



конфірмат оцинкований 6,5\*50  
galvanized confirmat 6.5\*50



ключ конфірматний  
key for confirmat



ліфт газовий  
gas lift



вuşко навісне  
hanger



направляюча телескопічна L=450 h=45  
telescopic guide L=450 h=45



шина кухонна L=2000  
lath for fastening L=2000



силікон  
silicon



навіс кухонний універсальний  
universal kitchen hanger



куток металевий 20\*20  
metal corner 20\*20



стяжний болт міжсекційний M6 хром  
chrome coupling bolt intersection M6

NEW



відстріл накладний ПОСИЛЕНИЙ типу «Push to open»  
STRENGTHENED cabinet latch «Push to open»

The manufacturer reserves the right to make changes in a constructive

## Додаткові елементи

Лоток для столових приборів  
Cutlery tray  
(Сірий, 340\*490)




Ящик звичайний / BLUM  
Standard drawer / BLUM

НЯ-(1+2)40/82 LD-(1+2)40/82  
НЯ-(3+1)40/82 LD-(3+1)40/82  
НЯД-(1Я+1Д)40/82 LDD-(1DR+1D)40/82



самоклейка графіт 50 шт.  
adhesive cover graphite 50 pcs.

Лоток для столових приборів  
Cutlery tray  
(Сірий, 440\*490)



Ящик звичайний / BLUM  
Standard drawer / BLUM

НЯ-(1+2)50/82 LD-(1+2)50/82  
НЯ-(3+1)50/82 LD-(3+1)50/82  
НЯД-(1Я+1Д)50/82 LDD-(1DR+1D)50/82



самоклейка біла 50 шт.  
adhesive cover white 50 pcs.

Лоток для столових приборів  
Cutlery tray  
(Сірий, 540\*490)



Ящик звичайний / BLUM  
Standard drawer / BLUM

НЯ-(1+2)60/82 LD-(1+2)60/82  
НЯ-(3+1)60/82 LD-(3+1)60/82  
НЯД-(1Я+1Д)60/82 LDD-(1DR+1D)60/82



самоклейка сіра 50 шт.  
adhesive cover grey 50 pcs.



самоклейка дуб молочний 50 шт.  
adhesive cover milky oak 50 pcs.



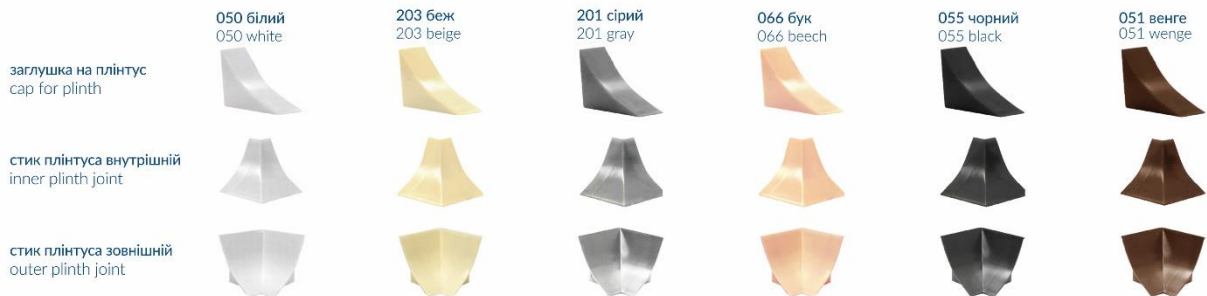
самоклейка венге 50 шт.  
adhesive cover wenge 50 pcs.



самоклейка дуб сонома 50 шт.  
adhesive cover sonoma 50 pcs.

## Additional items

Накладна світлодіодна LED підсвітка  
Surface-mounted LED lighting



## Додатковий декор на кухонний фартух



### Плитка дзеркальна декоративна

Колір: срібло

Матеріал: дзеркало з факетом 7 мм по периметру, товщина 4 мм  
В упаковці 10 шт (0,2 м<sup>2</sup>)

#### Важливо!

Приклеювати дзеркальну плитку можна на «рідкі цвяхи», нейтральний герметик або спеціальний КЛЕЙ ДЛЯ ДЗЕРКАЛ.

Склеювальний склад не повинен містити розчинників, здатних пошкодити амальгаму дзеркала.

Виготовлено в Україні TM «Garant»

сорт: medium



### Decorative mirror tiles

Color: silver

Material: mirror with a facet 7 mm on perimeter, thickness 4 mm  
In packing are 10 pieces (0,2 m<sup>2</sup>)

#### Important!

It is possible to glue a mirror tile on «liquid nails», neutral sealant or special GLUE FOR MIRRORS.

The adhesive composition must not contain solvents which can damage the amalgam of the mirror.

Made in Ukraine TM «Garant»

grade: medium







\*18 років успішного досвіду  
\*Експортуємо у 15 країн  
\*Повний асортимент налічує більше 1000 моделей  
(кухні, шафи-купе, меблі для дому та офісу)  
\*Каталоги з іншою продукцією можна завантажити  
на нашому сайті

[garant-nv.com](http://garant-nv.com)

\*18 years of successful experience  
\*We export to 15 countries  
\*The full range includes more than 1,000 models  
(kitchens, wardrobes, home and office furniture)  
\*Catalogs with other products you can load from  
our website

[garant-nv.com](http://garant-nv.com)

